

# COMUNE DI BOGOGNO

Provincia di Novara

## RELAZIONE DI FINE MANDATO ANNI 2010-2014

*(articolo 4 del decreto legislativo 6 settembre 2011, n. 149)*

### Indice

<b>1. DATI GENERALI .....</b>	<b>3</b>
1.1 POPOLAZIONE RESIDENTE AL 31-12- .....	3
1.2 ORGANI POLITICI .....	3
1.3 STRUTTURA ORGANIZZATIVA - ORGANIGRAMMA: .....	3
1.4 CONDIZIONE GIURIDICA DELL'ENTE .....	4
1.5 CONDIZIONE FINANZIARIA DELL'ENTE .....	4
1.6 SITUAZIONE DI CONTESTO INTERNO/ESTERNO .....	4
1.7 PARAMETRI OBIETTIVI PER L'ACCERTAMENTO DELLA CONDIZIONE DI ENTE STRUTTURALMENTE DEFICITARIO .....	4
<b>2. DESCRIZIONE ATTIVITA' NORMATIVA E AMMINISTRATIVA SVOLTE DURANTE IL MANDATO. 4</b>	
1. ATTIVITÀ NORMATIVA .....	4
2. ATTIVITÀ TRIBUTARIA. ....	5
<b>PARTE III – SITUAZIONE ECONOMICO FINANZIARIA DELL'ENTE.....</b>	<b>7</b>
<b>PARTE IV – RILIEVI DEGLI ORGANISMI ESTERNI DI CONTROLLO. ....</b>	<b>16</b>

## **Premessa**

La presente relazione viene redatta da province e comuni ai sensi dell'articolo 4 del decreto legislativo 6 settembre 2011, n. 149, recante: "Meccanismi sanzionatori e premiali relativi a regioni, province e comuni, a norma degli articoli 2, 17, e 26 della legge 5 maggio 2009, n. 42" per descrivere le principali attività normative e amministrative svolte durante il mandato, con specifico riferimento a:

- a) sistema e esiti dei controlli interni;
- b) eventuali rilievi della Corte dei conti;
- c) azioni intraprese per il rispetto dei saldi di finanza pubblica programmati e stato del percorso di convergenza verso i fabbisogni standard;
- d) situazione finanziaria e patrimoniale, anche evidenziando le carenze riscontrate nella gestione degli enti controllati dal comune o dalla provincia ai sensi dei numeri 1 e 2 del comma primo dell'articolo 2359 del codice civile, ed indicando azioni intraprese per porvi rimedio;
- e) azioni intraprese per contenere la spesa e stato del percorso di convergenza ai fabbisogni standard, affiancato da indicatori quantitativi e qualitativi relativi agli output dei servizi resi, anche utilizzando come parametro di riferimento realtà rappresentative dell'offerta di prestazioni con il miglior rapporto qualità-costi;
- f) quantificazione della misura dell'indebitamento provinciale o comunale.

Tale relazione è sottoscritta dal Presidente della provincia e dal Sindaco non oltre il novantesimo giorno antecedente la data di scadenza del mandato e, non oltre dieci giorni dopo la sottoscrizione della stessa, deve risultare certificata dall'organo di revisione dell'ente locale e trasmessa al tavolo tecnico interistituzionale istituito presso la Conferenza permanente per il coordinamento della finanza pubblica.

In caso di scioglimento anticipato del Consiglio comunale o provinciale, la sottoscrizione della relazione e la certificazione da parte degli organi di controllo interno avvengono entro quindici giorni dal provvedimento di indizione delle elezioni.

L'esposizione di molti dei dati viene riportata secondo uno schema già adottato per altri adempimenti di legge in materia per operare un raccordo tecnico e sistematico fra i vari dati ed anche nella finalità di non aggravare il carico di adempimenti degli enti.

La maggior parte delle tabelle, di seguito riportate, sono desunte dagli schemi dei certificati al bilancio ex art. 161 del tuol e dai questionari inviati dall'organo di revisione economico finanziario alle Sezioni regionali di controllo della Corte dei Conti, ai sensi dell'articolo 1, comma

166 e seguenti della legge n. 266 del 2005. Pertanto i dati qui riportati trovano corrispondenza nei citati documenti, oltre che nella contabilità dell'ente.

Le informazioni di seguito riportate sono previste per le province e per tutti i comuni.

## **1. DATI GENERALI**

### **1.1 Popolazione residente al 31-12-2013 : 1327**

Anno	2010	2011	2012	2013	2014
Popolazione	1316	1361	1355	1327	1326

### **1.2 Organi politici**

#### **GIUNTA:**

Sindaco: Guglielmetti Andrea  
Vice sindaco: Donetti Piero (dal 01/01/2014)  
Assessori: Nieddu Elisabetta (dal 04/08/2011)  
Barcellini Alberto (dal 17/11/2011)

Vice sindaco dimissionario il 31/12/2013: Palumbo Carmelo  
Assessore dimissionario il 31/10/2011: Marzari Oriana  
Assessore fino alla nomina di vice sindaco 31/12/2013: Donetti Piero

#### **CONSIGLIO COMUNALE**

Presidente: Guglielmetti Andrea  
Consiglieri:  
Sacco Gloria  
Sacco Franco  
Prandina Cinzia  
Sacco Alberto  
Barcellini Alberto  
Donetti Piero  
Ferrari Giuliano  
Nieddu Elisabetta  
Sacco Vanna  
Sacco Luigino  
Creola Silvia  
Sacco Pietro

### **1.3 Struttura organizzativa - Organigramma:**

Indicare le unità organizzative dell'ente (settori, servizi, uffici, ecc.)

Segretario:

Segretario Comunale in convenzione con i Comuni di Cressa (capoconvenzione), Cavaglietto e Divignano

Numero posizioni organizzative:

-  Responsabile Contabilità e Tributi
-  Responsabile Lavori Pubblici in convenzione con i Comuni di Cressa e Cavaglietto

- Responsabile Edilizia Privata in convenzione con i Comuni di Cressa e Cavaglietto
- Numero totale personale dipendente (vedere conto annuale del personale)  
al 31/12/2014: n. 5 dipendenti e n. 1 Segretario in convenzione, Comune di Cressa capoconvenzione.

#### **1.4 Condizione giuridica dell'Ente**

L'Ente non è commissariato e non lo è stato nel periodo del mandato.

#### **1.5 Condizione finanziaria dell'Ente**

L'Ente non ha dichiarato il dissesto finanziario nel periodo del mandato, né ha mai ricorso al fondo di rotazione di cui all'art. 243-ter, 243-quinques del TUOEL e/o del contributo di cui all'art. 3 bis del D.L. n. 174/2012, convertito nella legge n. 213/2012.

#### **1.6 Situazione di contesto interno/esterno**

il mandato amministrativo è stato svolto con un quadro normativo riferito alla finanza locale molto caotico e in continuo cambiamento. Si pensi alla riduzione dei trasferimenti erariali, alla soppressione dell'ICI e all'introduzione dell'IMU la quale ha avuto in ogni anno dalla sua istituzione dei continui cambiamenti nonché all'introduzione della TARI in sostituzione della TARES in sostituzione della TARSU. Oltre a ciò la gestione amministrativa si è presentata sempre più complessa a seguito dell'adempimento di ulteriori obblighi (trasparenza, anticorruzione, centrale unica committenza, gestione associata di servizi, split payment, armonizzazione dei sistemi contabili, questionari costi standard)

#### **1.7 Parametri obiettivi per l'accertamento della condizione di ente strutturalmente deficitario**

nel corso del mandato l'ente non è mai stato definito strutturalmente deficitario ai sensi dell'art. 242 del TUEL

## **2. DESCRIZIONE ATTIVITA' NORMATIVA E AMMINISTRATIVA SVOLTE DURANTE IL MANDATO**

### **1. Attività Normativa**

#### **1.1 Numero di atti adottati durante il mandato**

Organismo e numero di atti	2010	2011	2012	2013	2014
Consiglio Comunale	37	38	38	33	28
Giunta Comunale	81	69	81	57	51

#### **1.2 Adozione atti di modifica/adozione regolamentare durante il mandato**

- Delibera C.C. n. 20 del 25/05/2010: "Regolamento edilizio comunale – nomina commissione edilizia";
- Delibera C.C. n. 30 del 28/09/2010: "Micronido comunale. Regolamento: approvazione";
- Delibera G.C. n. 12 del 21/02/2011: "Regolamento sull'organizzazione degli uffici e dei servizi: Integrazioni";
- Delibera C.C. n. 23 del 16/06/2011: "Regolamento per la disciplina della videosorveglianza nel territorio comunale: approvazione";
- Delibera C.C. n. 24 del 16/06/2011: "Biblioteca comunale regolamento per il funzionamento:

approvazione”;

- Delibera C.C. n. 31 del 29/09/2011: “Modifica all’art. 18, comma 2, del vigente regolamento di contabilità: approvazione”
- Delibera C.C. n. 38 del 17/11/2011: “Esame ed approvazione modifica al regolamento comunale per i lavori, le forniture e i servizi in economia approvato con deliberazione di Consiglio Comunale n. 16/2007”;
- Delibera G.C. n. 13 del 06/02/2012: “Revolamento sull’organizzazione degli uffici e dei servizi: modifiche ed integrazioni”;
- Delibera C.C. n. 14 del 24/04/2012: “Approvazione nuovo regolamento di contabilità”;
- Delibera C.C. n. 20 del 26/06/2012: “Approvazione regolamento di autonoleggio da rimessa con conducente”;
- Delibera C.C. n. 26 del 28/09/2012: “Approvazione del nuovo regolamento comunale di polizia rurale”;
- Delibera C.C. n. 3 del 27/02/2013: “Approvazione regolamento comunale per la disciplina dei controlli interni”;
- Delibera C.C. n. 4 del 27/02/2013: “Approvazione del nuovo regolamento comunale per la gestione del micronido “La valle dei gamberi”;
- Delibera C.C. n. 8 del 22/04/2013: “Approvazione modifica regolamento comunale I.C.I.”;
- Delibera C.C. n. 12 del 22/04/2013: “Approvazione modifiche regolamento Associazione Nazionale Città del Vino”;
- Delibera C.C. n. 15 del 09/07/2013: “Approvazione regolamento comunale Tares – Tributo comunale sui rifiuti e sui servizi”;
- Delibera C.C. n. 18 del 09/07/2013: Approvazione nuovo regolamento comunale per l’esecuzione di lavori, servizi e forniture in economia”;
- Delibera C.C. n. 19 del 09/07/2013: “Approvazione regolamento per la determinazione e l’applicazione del contributo di costruzione”;
- Delibera C.C. n. 29 del 29/11/2013: “Modifica al regolamento edilizio comunale”;
- Delibera G.C. n. 56 del 20/12/2013: “Approvazione nuovo regolamento Sportello Unico Attività Produttive”;
- Delibera C.C. n. 7 del 09/07/2014: “Approvazione regolamento Imposta Unica Comunale (I.U.C.).

## 2. Attività tributaria.

### 2.1 Politica tributaria locale. Per ogni anno di riferimento.

2.1.1. ICI/Imu: indicare le tre principali aliquote applicate (abitazione principale e relativa detrazione, altri immobili e fabbricati rurali strumentali, solo per Imu);

Aliquote ICI/IMU	2010	2011	2012	2013	2014
Aliquota abitazione principale	0,45%	0,45%	0,4%	0,2%	0,25%
Detrazione abitazione principale	€ 104,00 + € 150,00 nuclei c/inv.	€ 104,00 + € 150,00 nuclei c/inv.	€ 200,00 + € 50,00/figlio	€ 200,00 + € 50,00/figlio	€ 200,00
Altri immobili	0,6%	0,6%	0,76%	0,9% + 0,76% categoria D	0,9%

Fabbricati rurali e strumentali (solo IMU)			0,2%	0,2%	
--	--	--	------	------	--

**2.1.2. Addizionale Irpef: aliquota massima applicata, fascia di esenzione ed eventuale differenziazione:**

Aliquote addizionale Irpef	2010	2011	2012	2013	2014
Aliquota massima	0,6%	0,6%	0,6%	0,6%	0,6%
Fascia esenzione	nessuna	nessuna	nessuna	nessuna	nessuna
Differenziazione aliquote	NO	NO	NO	NO	NO

**2.1.3. Prelievi sui rifiuti: indicare il tasso di copertura e il costo pro-capite**

Prelievi sui rifiuti	2010	2011	2012	2013	2014
Tipologia di prelievo	TARSU	TARSU	TARSU	TARES	TARI
Tasso di copertura	99,57%	99,79%	100,00%	100,00%	100,00%
Costo del servizio procapite	€ 106.426,48/1316 € 80,87/ab.	€ 100.479,99/1361 € 73,83/ab	€ 123.908,38/1355 € 91,45/ab	€ 160.000,00/1327 € 120,57/ab	€ 160.433,63/1326 € 120,99/ab

**3. Attività amministrativa.**

**3.1. Sistema ed esiti dei controlli interni:**

l'ente con deliberazione del consiglio comunale n. 3 del 27/02/2013 ha adottato il regolamento sui controlli interni prescritto dal D.L. 174/2012 per l'attuazione dei seguenti controlli:

1. Controllo di regolarità amministrativa e contabile: ha lo scopo di garantire la legittimità, la regolarità e la correttezza dell'azione amministrativa.
2. Controllo di gestione: ha lo scopo di verificare l'efficacia, l'efficienza e l'economicità dell'azione amministrativa, al fine di ottimizzare anche mediante tempestivi interventi correttivi il rapporto tra obiettivi e azioni realizzate, nonché tra risorse impiegate e risultati.
3. Controllo sugli equilibri finanziari della gestione di competenza, della gestione dei residui e della gestione di cassa, anche ai fini della realizzazione degli obiettivi di finanza pubblica

determinati dal patto di stabilità interno.

Il sistema dei controlli è attuato nel rispetto del principio di distinzione tra funzioni di indirizzo e compiti di gestione.

3.1.1. Controllo di gestione: l'ente ha effettuato ogni anno un controllo di gestione finalizzato essenzialmente alla verifica degli equilibri di bilancio di cui se ne dà atto annualmente in sede di provvedimento di salvaguardia degli equilibri di bilancio

3.1.2. Controllo strategico: l'ente non è tenuto, essendo un comune inferiore a 15.000 abitanti, all'adozione di un sistema di controllo strategico

3.1.3. Valutazione delle performance: l'ente è dotato di un organismo indipendente di valutazione che periodicamente ha effettuato la valutazione permanente dei funzionari nonché la valutazione sulla realizzazione degli obiettivi della performance organizzativa ai sensi del D.lgs n. 150/2009:

3.1.4. Controllo sulle società partecipate/controllate ai sensi dell'art. 147 -quater del TUOEL: l'ente non è tenuto, essendo un comune inferiore a 15.000 abitanti, all'adozione di un sistema di controllo delle partecipate

### PARTE III – SITUAZIONE ECONOMICO FINANZIARIA DELL'ENTE.

#### 3.1 Sintesi dei dati finanziari a consuntivo del bilancio dell'ente:

ENTRATE (IN EURO)	2010	2011	2012	2013	2014	Percentuale di incremento/dec remento rispetto al primo anno
ENTRATE CORRENTI	1.115.726,28	1.147.739,05	1.083.479,99	1.292.938,00	1.096.198,50	-1,75
TITOLO 4 ENTRATE DA ALIENAZIONI E TRASFERIMENTI DI CAPITALE	579.721,90	362.563,84	71.715,26	117.345,74	55.020,33	-90,51
TITOLO 5 ENTRATE DERIVANTI DA ACCENSIONI DI PRESTITI	0,00	0,00	77.818,18	125.494,68	0,00	0,00
TOTALE	1.695.448,18	1.510.302,89	1.233.013,43	1.535.778,42	1.151.218,83	-32,10

SPESE (IN EURO)	2010	2011	2012	2013	2014	Percentuale di incremento/dec remento rispetto al primo anno
TITOLO 1	974.783,14	1.000.996,08	1.033.645,59	1.149.859,63	940.052,93	-3,56



SPESE CORRENTI						
TITOLO 2 SPESE IN CAPITALE	480.592,03	751.814,91	247.780,76	52.126,16	29.679,34	-93,82
TITOLO 3 RIMBORSO DI PRESTITI	71.420,69	75.288,58	155.132,37	206.285,16	56.212,47	-21,29
TOTALE	1.526.795,86	1.828.099,57	1.436.558,72	1.408.270,95	1.025.944,74	-32,80

<b>PARTITE DI GIRO (IN EURO)</b>	<b>2010</b>	<b>2011</b>	<b>2012</b>	<b>2013</b>	<b>2014</b>	<b>Percentuale di incremento/decremento rispetto al primo anno</b>
TITOLO 6 ENTRATE DA SERVIZI PER CONTO DI TERZI	105.758,19	75.325,89	103.831,76	76.688,39	63.331,24	-40,12
TITOLO 4 SPESE PER SERVIZI PER CONTO DI TERZI	105.758,19	75.325,89	103.831,76	76.688,39	63.331,24	-40,12

### 3.2. Equilibrio parte corrente del bilancio consuntivo relativo agli anni del mandato

<b>EQUILIBRIO DI PARTE CORRENTE</b>					
	<b>2010</b>	<b>2011</b>	<b>2012</b>	<b>2013</b>	<b>2014</b>
<b>Totale titoli (I+II+III) delle entrate</b>	1.115.726,28	1.147.739,05	1.083.479,99	1.292.938,00	1.096.198,50
<b>Spese titolo I</b>	974.783,14	1.000.996,08	1.033.645,59	1.149.859,63	940.052,93
<b>Rimborso prestiti parte del titolo III</b>	71.420,69	75.288,58	155.132,37	206.285,16	56.212,47
<b>Saldo di parte corrente</b>	<b>69.522,45</b>	<b>71.454,39</b>	<b>-105.297,97</b>	<b>-63.206,79</b>	<b>99.933,10</b>
<b>EQUILIBRIO DI PARTE CAPITALE</b>					
	<b>2010</b>	<b>2011</b>	<b>2012</b>	<b>2013</b>	<b>2014</b>
<b>Entrate titolo IV</b>	579.721,90	362.563,84	71.715,26	117.345,74	55.020,33
<b>Entrate titolo V **</b>	0,00	0,00	77.818,18	125.494,68	0,00
<b>Totale titoli (IV+V)</b>	<b>579.721,90</b>	<b>362.563,84</b>	<b>149.533,44</b>	<b>242.840,42</b>	<b>55.020,33</b>
<b>Spese titolo II</b>	480.592,03	751.814,91	247.780,76	52.126,16	29.679,34
<b>Differenza di parte capitale</b>	<b>99.129,87</b>	<b>-389.251,07</b>	<b>-98.247,32</b>	<b>190.714,26</b>	<b>25.340,99</b>
Entrate correnti destinate ad investimenti					
Utilizzo avanzo di					



amministrazione applicato alla spesa in conto capitale [eventuale]					
<b>SALDO DI PARTE CAPITALE</b>	<b>99.129,87</b>	<b>-389.251,07</b>	<b>-98.247,32</b>	<b>190.714,26</b>	<b>25.340,99</b>

\*\* Esclusa categoria I "Anticipazione di cassa"

### 3.3. Gestione di competenza. Quadro Riassuntivo.\*

		2010	2011	2012	2013	2014
Riscossioni	(+)	1.285.101,62	1.240.589,83	941.272,64	1.181.697,43	944.404,57
Pagamenti	(-)	1.091.992,62	1.075.215,74	1.251.037,01	1.104.583,63	899.257,94
Differenza	(+)	193.109,00	165.374,09	-309.764,37	77.113,80	45.146,63
Residui attivi	(+)	516.104,75	345.038,95	395.572,55	430.769,38	270.145,50
Residui passivi	(-)	540.561,43	828.209,72	289.353,47	380.375,71	190.018,04
Differenza		-24.456,68	-483.170,77	106.219,08	50.393,67	80.127,46
	Avanzo (+) o Disavanzo (-)	168.652,32	-317.796,68	-203.545,29	127.507,47	125.274,09

Risultato amministrazione di cui:	2010	2011	2012	2013	2014
Vincolato	457.099,18	206.125,38	133.272,17	228.162,17	0,00
Per spese in conto capitale	0,00	0,00	0,00	0,00	248.410,44
Per fondo ammortamento	0,00	0,00	0,00	0,00	0,00
Non vincolato	143.682,97	88.506,93	0,00	0,00	119.169,46
<b>Totale</b>	<b>600.782,15</b>	<b>294.632,31</b>	<b>133.272,17</b>	<b>228.162,17</b>	<b>367.579,90</b>

### 3.4. Risultati della gestione: fondo di cassa e risultato di amministrazione

Descrizione	2010	2011	2012	2013	2014
Fondo cassa al 31 dicembre	695.298,36	912.046,80	0,00	183.740,47	279.946,32
Totale residui attivi finali	814.218,30	553.547,08	494.487,68	483.498,83	332.384,35
Totale residui passivi finali	908.734,51	1.170.961,57	361.215,51	439.077,13	244.750,77
Risultato di amministrazione	600.782,15	294.632,31	133.272,17	228.162,17	367.579,90
Utilizzo anticipazione di cassa	NO	NO	SI	SI	NO

### 3.5. Utilizzo avanzo di amministrazione

	2010	2011	2012	2013	2014
Reinvestimento quote accantonate per ammortamento					
Finanziamento debiti fuori bilancio					
Salvaguardia					

equilibri di bilancio					
Spese correnti non ripetitive					
Spese correnti in sede di assestamento	6.000,00	20.625,00			
Spese di investimento	185.040,00	486.185,00	294.600,00		
Estinzione anticipata di prestiti					
<b>Totale</b>	<b>191.040,00</b>	<b>506.810,00</b>	<b>294.600,00</b>		

#### 4. Analisi anzianità dei residui distinti per anno di provenienza (Rendiconto 2013).

Residui attivi al 31.12	2010e precedenti	2011	2012	2013	Totale residui da ultimo rendiconto approvato
TITOLO 1 ENTRATE TRIBUTARIE	77,70	4.337,88	23.454,51	340.048,51	367.918,60
TITOLO 2 TRASFERIMENTI DA STATO, REGIONE ED ALTRI ENTI PUBBLICI	12.047,67	546,00	0,00	56.084,20	68.677,87
TITOLO 3 ENTRATE EXTRATRIBUTARIE	0,00	0,00	12.224,36	0,00	41.575,92
<b>Totale</b>	<b>12.125,37</b>	<b>4.883,88</b>	<b>35.678,87</b>	<b>396.132,71</b>	<b>478.172,39</b>
<b>CONTO CAPITALE</b>					
TITOLO 4 ENTRATE DA ALIENAZIONI E TRASFERIMENTI DI CAPITALE	0,00	0,00	0,00	0,00	0,00
TITOLO 5 ENTRATE DERIVANTI DA ACCENSIONI DI PRESTITI	0,00	0,00	0,00	0,00	0,00
<b>Totale</b>	<b>0,00</b>	<b>0,00</b>	<b>0,00</b>	<b>0,00</b>	<b>0,00</b>
TITOLO 6 ENTRATE DA SERVIZI PER CONTO DI TERZI	0,00	0,00	41,33	5.285,11	5.326,44
<b>TOTALE GENERALE</b>	<b>12.125,37</b>	<b>4.883,88</b>	<b>35.720,20</b>	<b>430.769,38</b>	<b>483.498,83</b>

Residui passivi al 31.12	2010e precedenti	2011	2012	2013	Totale residui da ultimo rendiconto approvato
TITOLO 1 SPESE CORRENTI	13.642,90	15.677,92	17.162,92	375.907,38	422.391,12
TITOLO 2	0,00	0,00	0,00	190,32	190,32

SPESE IN CONTO CAPITALE					
TITOLO 3 RIMBORSO DI PRESTITI	0,00	0,00	0,00	0,00	0,00
TITOLO 4 SPESE PER SERVIZI PER CONTO TERZI	4.720,80	2.332,35	5.164,53	4.278,01	16.495,69

#### 4.1. Rapporto tra competenza e residui

	2010	2010	2011	2012	2013
Percentuale tra residui attivi titoli I e III e totale accertamenti entrate correnti titoli I e III	0,00%	0,01%	0,38%	3,15%	32,63%

#### 5. Patto di Stabilità interno.

Il Comune di Bogogno è stato soggetto al patto di stabilità interno dall'anno 2013 ed ha rispettato gli obiettivi del patto di stabilità interno per gli anni 2013 e 2014.

#### 6. Indebitamento:

6.1. Evoluzione indebitamento dell'ente: indicare le entrate derivanti da accensioni di prestiti (Tit. V ctg. 2-4).

(Questionario Corte dei Conti-bilancio di previsione)

	2010	2011	2012	2013	2014
Residuo debito finale	1.665.042,09	1.589.753,51	1.512.439,32	1.431.648,84	1.375.436,37
Popolazione residente	1.316	1.361	1.355	1.327	1.326
Rapporto tra residuo debito e popolazione residente	1.265,23	1.168,08	1.116,19	1.078,86	1.037,28

6.2. Rispetto del limite di indebitamento. Indicare la percentuale di indebitamento sulle entrate correnti di ciascun anno, ai sensi dell'art. 204 del TUOEL:

	2010	2011	2012	2013	2014
Incidenza percentuale attuale degli interessi passivi sulle entrate correnti (art.	7,987 %	7,178 %	6,117%	5,583%	5,557%

204 TUEL)					
-----------	--	--	--	--	--

**7. Conto del patrimonio in sintesi.** Indicare i dati relativi al primo anno di mandato ed all'ultimo, ai sensi dell'art. 230 del TUOEL:.

**Anno 2009**

Anno dell'ultimo rendiconto approvato alla data delle elezioni

Attivo	Importo	Passivo	Importo
Immobilizzazioni immateriali	2.431,20	Patrimonio netto	504.065,39
Immobilizzazioni materiali	1.967.545,74		
Immobilizzazioni finanziarie	0,00		
rimanenze	0,00		
crediti	1.975.846,76		
Attività finanziarie non immobilizzate	0,00	Conferimenti	0,00
Disponibilità liquide	1.270.709,06	debiti	4.722.970,31
Ratei e risconti attivi	10.502,94	Ratei e risconti passivi	0,00
totale	5.227.035,70	totale	5.227.035,70

**Anno 2013**

Ultimo rendiconto approvato

Attivo	Importo	Passivo	Importo
Immobilizzazioni immateriali	5.365,85	Patrimonio netto	3.538.069,12
Immobilizzazioni materiali	4.723.949,45		
Immobilizzazioni finanziarie	0,00		
rimanenze	0,00		
crediti	483.498,83		
Attività finanziarie non immobilizzate	0,00	Conferimenti	0,00
Disponibilità liquide	183.740,47	debiti	1.871.134,02
Ratei e risconti attivi	12.648,54	Ratei e risconti passivi	0,00
totale	5.409.203,14	totale	5.409.203,14

### 7.1. Riconoscimento debiti fuori bilancio.

Non sono stati riconosciuti debiti fuori bilancio nel quinquennio del mandato.

### 8. Spesa per il personale.

#### 8.1 Andamento della spesa del personale durante il periodo del mandato:

	2010	2011	2012	2013	2014
Importo limite di spesa (art. 1, c. 557 e 562 della L. 296/2006) *	272.702	275.803	272.271	278.350	278.307
Importo spesa di personale calcolata ai sensi dell'art. 1, c. 557 e 562 della L. 296/2006	271.890	254.853	272.249	278.307	255.713
Rispetto del limite	SI	SI	SI	SI	SI
Incidenza delle spese di personale sulle spese correnti	27,89%	25,46%	26,34%	24,20%	27,20%

\*linee Guida al rendiconto della Corte dei Conti.

#### 8.2. Spesa del personale pro-capite:

	2010	2011	2012	2013	2014
Spesa personale* Abitanti	€304.073,27/1316 € 231,06/ab	€268.248,39/1361 € 197,10	€278.941,41/1355 € 205,86	€286.316,75/1327 € 215,76	€255.712,56/1326 € 192,85

\* Spesa di personale da considerare: intervento 01 + intervento 03 + IRAP

#### 8.3. Rapporto abitanti dipendenti:

	2010	2011	2012	2013	2014
Abitanti Dipendenti	263,20	226,83	193,57	189,57	265,20

8.4. Nel periodo considerato non si sono instaurati rapporti di lavoro flessibile.

8.5. Nel periodo di riferimento della relazione non sono state sostenute spese per rapporti di lavoro di tipo flessibile.



8.6. Indicare se i limiti assunzionali di cui ai precedenti punti siano stati rispettati dalle aziende speciali e dalle Istituzioni:

SI/NO

8.7. Fondo risorse decentrate.

Indicare se l'ente ha provveduto a ridurre la consistenza del fondo delle risorse per la contrattazione decentrata:

	2010	2011	2012	2013	2014
Fondo risorse decentrate	12.630,39	12.630,39	12.630,39	12.601,53	11.851,53

Il Fondo delle risorse per la contrattazione decentrata è rimasto invariato dal 2010 come stabilito dalla normativa vigente.

8.8. L'Ente non ha adottato provvedimenti ai sensi dell'art. 6 bis del D.Lgs 165/2001 e dell'art. 3, comma 30 della legge 244/2007 (esternalizzazioni):

#### **PARTE IV – Rilievi degli organismi esterni di controllo.**

##### **1. Rilievi della Corte dei conti**

- Nel corso del quinquennio del mandato non sono stati mossi rilievi da parte della Corte dei Conti per gravi irregolarità contabili.

**2. Rilievi dell'Organo di revisione:** L'ente non è stato oggetto di rilievi di gravi irregolarità contabili da parte dell'Organo di revisione.

**1.3. Azioni intraprese per contenere la spesa:** Contrazione della spesa corrente, con particolare riguardo alle spese non strettamente necessarie per il funzionamento dei servizi istituzionali.

**Parte V – 1. Organismi controllati:**

**1.3. Organismi controllati ai sensi dell'art. 2359, comma 1, numeri 1 e 2, del codice civile.**

**Esternalizzazione attraverso società: (ove presenti)**

Non vi sono enti controllati dal Comune ai sensi dell'art. 2359, c.1 n. 1 e 2 del Codice Civile


Organismo partecipato	Quota di partecipazione al 31/12/2010	Quota di partecipazione al 31/12/2011	Quota di partecipazione al 31/12/2012	Quota di partecipazione al 31/12/2013	Quota di partecipazione al 31/12/2014
Acqua Novara VCO Spa	0,25	0,25	0,25	0,25	0,25
Consorzio Gestione Rifiuti Medio Novarese di Borgomanero	0,98	1,00	1,00	1,00	1,00
Istituto Storico della Resistenza e della Società contemporanea nel novarese e VCO "Piero Fornara"	0,13	0,13	0,13	0,13	0,13
Consorzio Case di Vacanze dei Comuni novaresi	0,25	0,25	0,25	0,25	0,25
Consorzio Intercomunale per la gestione dei servizi socio assistenziali	2,00	2,00	2,00	2,00	2,00
Agenzia di accoglienza e Promozione turistica Locale della Provincia di Novara	0,70	0,70	0,70	0,70	0,70
*****					

Tale è la relazione di fine mandato del COMUNE DI BOGOGNO (NO) che è stata trasmessa al tavolo tecnico interistituzionale istituito presso la Conferenza permanente per il coordinamento della finanza pubblica.

Li.....

1991 2015

IL SINDACO



**IL SINDACO**  
Guglielmetti Ing. Andrea




## CERTIFICAZIONE DELL'ORGANO DI REVISIONE CONTABILE


Ai sensi degli articoli 239 e 240 del TUOEL, si attesta che i dati presenti nella relazione di fine mandato sono veritieri e corrispondono ai dati economico – finanziari presenti nei documenti contabili e di programmazione finanziaria dell'ente. I dati che vengono esposti secondo lo schema già previsto dalle certificazioni al rendiconto di bilancio ex articolo 161 del tuoel o dai questionari compilati ai sensi dell'articolo 1, comma 166 e seguenti della legge n. 266 del 2005 corrispondono ai dati contenuti nei citati documenti.

Lì.....2015.....

L'organo di revisione economico finanziario<sup>1</sup>

  
\_\_\_\_\_

*Si precisa che i dati per l'anno 2014  
sono quelli disponibili alle date di  
adozione e sottoscrizione delle relazioni  
di fine mandato.*



<sup>1</sup> Va indicato il nome e cognome del revisore ed in corrispondenza la relativa sottoscrizione.